

kern Maasbree

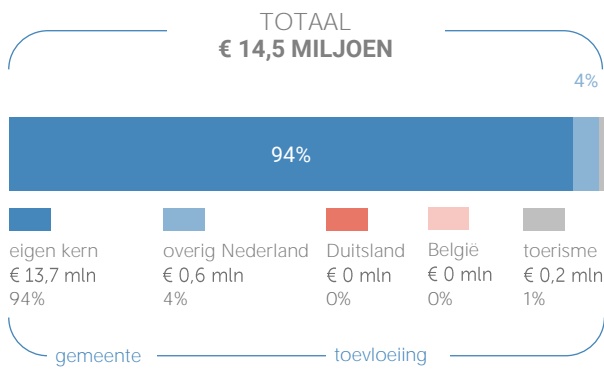
gemeente Peel en Maas

In verband met een beperkt aantal waarnemingen zijn de cijfers in deze factsheet indicatief

Herkomst consumëntenomzet

Dagelijkse artikelen

(zoals levensmiddelen en drogisterijartikelen)

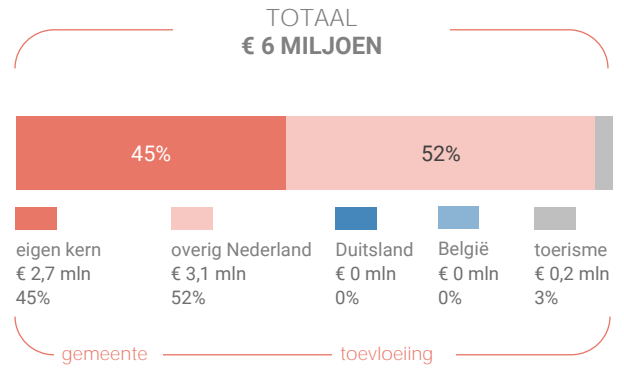


Van alle bestedingen aan dagelijkse artikelen in de kern Maasbree is 94% afkomstig van inwoners uit de eigen kern

Bij de niet-dagelijkse artikelen is dit 45%.

Niet-dagelijkse artikelen

(zoals mode & luxe, vrije tijd en in en om het huis)

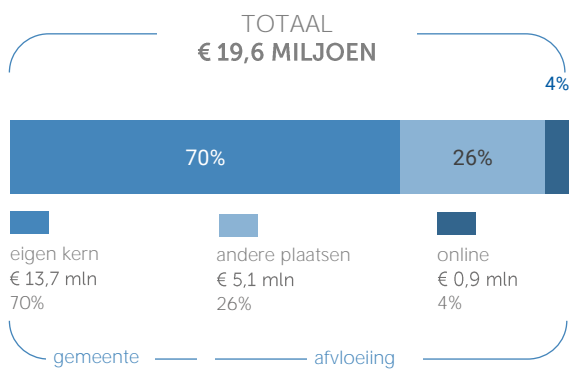


Klik hier voor de kaart dagelijkse artikelen



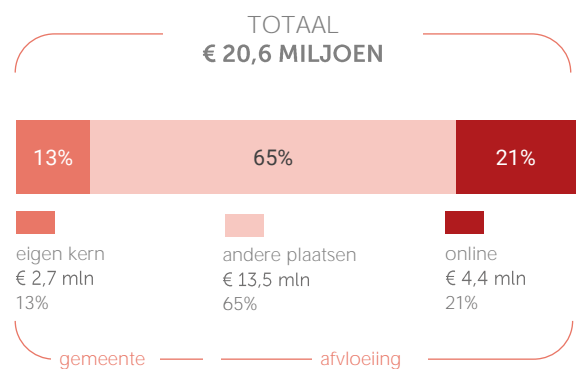
Klik hier voor de kaart niet-dagelijkse artikelen

Bestemming consumëntenbestedingen



Van alle bestedingen aan dagelijkse artikelen door inwoners van de kern Maasbree wordt 70% binnen de eigen kern gedaan.

Online aankopen zijn goed voor 21% van de bestedingen aan niet-dagelijkse artikelen.



Klik hier voor de kaart dagelijkse artikelen



Klik hier voor de kaart niet-dagelijkse artikelen

Benchmark binding en toevoeiing

	kern	benchmark
Koopkrachtbinding	70%	68%
Afvloeiing offline	26%	30%
Afvloeiing online	4%	2%
Aandeel toevoeiing in totale bestedingen	6%	50%

Benchmark



inwoners:
5.000 - 10.000

	kern	benchmark
Koopkrachtbinding	13%	17%
Afvloeiing offline	65%	62%
Afvloeiing online	21%	21%
Aandeel toevoeiing in totale bestedingen	55%	68%

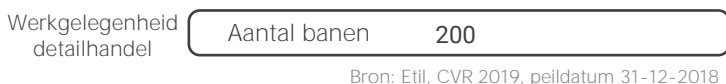
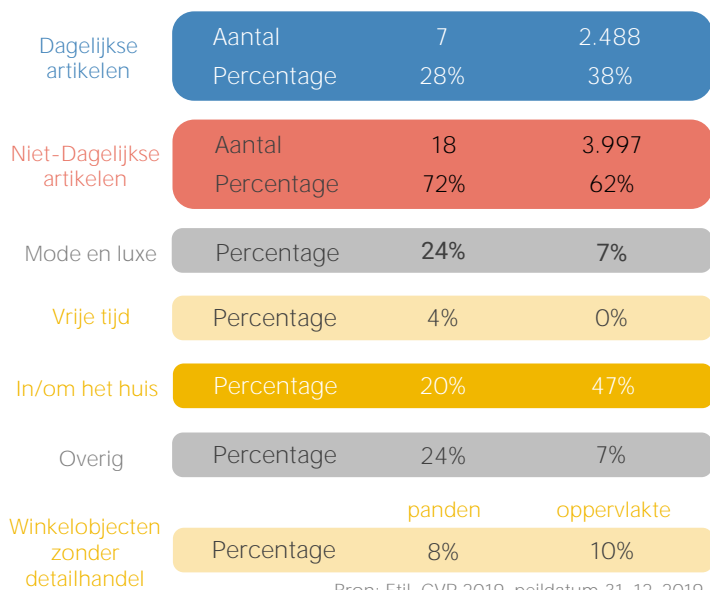
De koopkrachtbinding voor dagelijkse artikelen in de kern Maasbree is hoger dan het gemiddelde van de kernen in de benchmarkgroep.

In vergelijking met de benchmarkgroep is de binding voor niet-dagelijkse artikelen in kern Maasbree lager.



Detailhandel

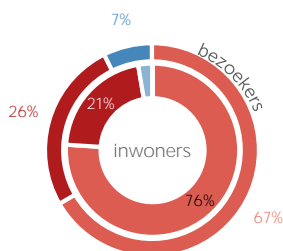
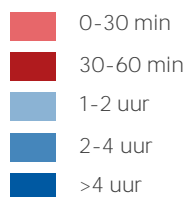
verkooppunten oppervlakte (m²)



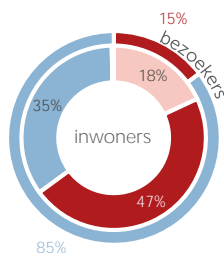
In de kern Maasbree zijn in 2019 7 winkels voor dagelijkse artikelen. Het aandeel winkelobjecten zonder detailhandel is 8%.

Kenmerken bezoek

Verblijfsduur



Vervoermiddel



Van de inwoners van Maasbree die een aankooplocatie bezoeken komt 47% per fiets.

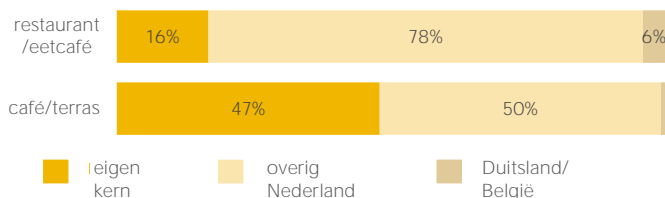
Waardering

Rapportcijfers aspecten	totaal	inwoners	overige bezoekers	bench mark
totaal oordeel	7,6	7,5	7,9	7,8
omvang winkelaanbod	7,0	6,9	7,6	7,6
kwaliteit winkelaanbod	7,6	7,5	7,9	7,8
sfeer en uitstraling	7,1	6,9	7,8	7,5
veiligheid	7,7	7,7	7,4	7,8
netheid (schoonmaak/onderhoud)	7,9	7,9	8,0	7,9
faciliteiten (bijv. wc, wifi, bankjes)	6,3	6,2	6,9	6,4
aanwezigheid van groen	6,3	6,3	6,3	6,2
algemene kwaliteit verblijfsruimte	7,3	7,2	7,8	7,4
parkeermogelijkheden voor de auto	6,8	6,7	7,4	7,7
stallingsmogelijkheden voor de fiets	7,5	7,5	7,4	7,7
bereikbaarheid per auto	7,8	7,7	8,3	8,1
bereikbaarheid per openbaar vervoer	5,8	5,5	7,3	6,8
bereikbaarheid per fiets	8,3	8,2	8,3	8,4
aanbod van horeca	5,5	5,5	5,7	7,1

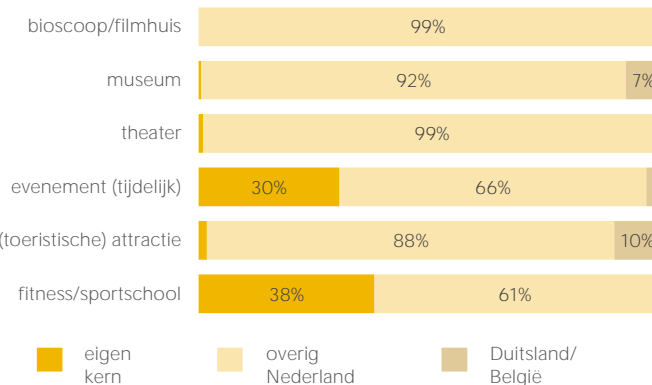
Gemiddeld waarderen bezoekers van kern Maasbree de aankooplocaties in de kern met een 7,6. Het aspect 'Bereikbaarheid per fiets' wordt het hoogst gewaardeerd (8,3).

Bezoek horeca/leisure

Bestemming bezoekers horeca



Bestemming bezoekers leisure



Voor bezoek aan een restaurant/eetcafé blijft 16% in de eigen kern. Voor bezoek aan een café of terras is dit aandeel 47%.