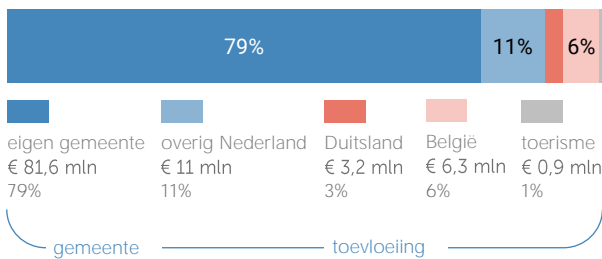


Herkomst consumentenomzet

Dagelijkse artikelen

(zoals levensmiddelen en drogisterijartikelen)

TOTAAL
€ 103 MILJOEN



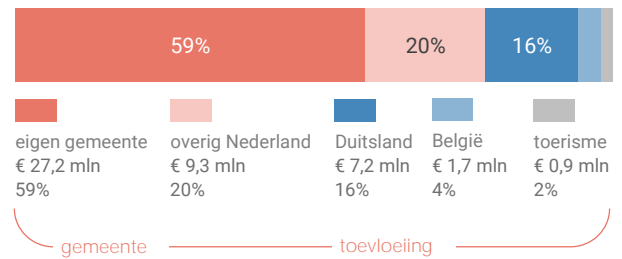
Van alle bestedingen aan dagelijkse artikelen in de gemeente Leudal is 79% afkomstig van inwoners uit de eigen gemeente.

Bij de niet-dagelijkse artikelen is dit 59%.

Niet-dagelijkse artikelen

(zoals mode & luxe, vrije tijd en in en om het huis)

TOTAAL
€ 46,3 MILJOEN



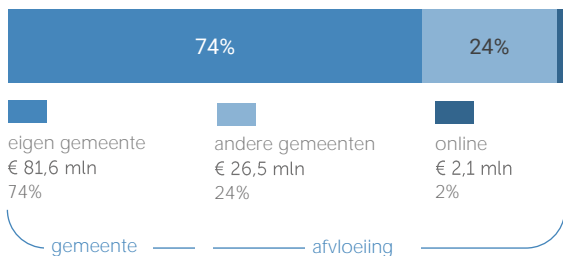
Klik hier voor de kaart
dagelijkse artikelen



Klik hier voor de kaart
niet-dagelijkse artikelen

Bestemming consumentenbestedingen

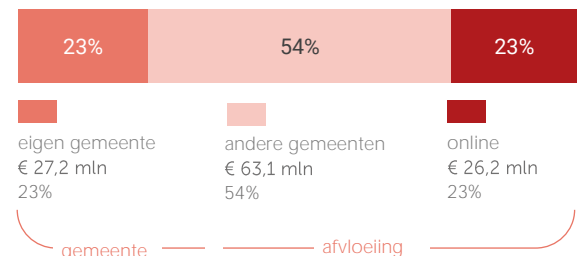
TOTAAL
€ 110,2 MILJOEN



Van alle bestedingen aan dagelijkse artikelen door inwoners van de gemeente Leudal wordt 74% binnen de eigen gemeente gedaan.

Online aankopen zijn goed voor 23% van de bestedingen aan niet-dagelijkse artikelen.

TOTAAL
€ 116,4 MILJOEN



Klik hier voor de kaart
dagelijkse artikelen



Klik hier voor de kaart
niet-dagelijkse artikelen

Benchmark binding en toevloeiing

	gemeente	benchmark
Koopkrachtbinding	74%	68%
Afvloeiing offline	24%	30%
Afvloeiing online	2%	2%
Aandeel toevloeiing in totale bestedingen	21%	31%

Benchmark

mate van stedelijkheid:

niet stedelijk



inwoners:

35.000 - 50.000

De koopkrachtbinding voor dagelijkse artikelen in de gemeente Leudal is hoger dan het gemiddelde van de gemeenten in de benchmarkgroep.

	gemeente	benchmark
Koopkrachtbinding	23%	16%
Afvloeiing offline	54%	62%
Afvloeiing online	23%	22%
Aandeel toevloeiing in totale bestedingen	41%	61%

In vergelijking met de benchmarkgroep is de binding voor niet-dagelijkse artikelen in Leudal hoger.

Detailhandel

verkooppunten oppervlakte (m²)

	verkooppunten	oppervlakte (m ²)
Dagelijkse artikelen	Aantal	45
	Percentage	34%
Niet-Dagelijkse artikelen	Aantal	88
	Percentage	66%
Mode en luxe	Percentage	20%
Vrije tijd	Percentage	14%
In/om het huis	Percentage	21%
Overig	Percentage	11%
Winkelobjecten zonder detailhandel	Percentage	17%
	pannen oppervlakte	10%

Bron: Etil, CVR 2019, peildatum 31-12-2019

Werkgelegenheid detailhandel	Aantal banen	1.190
------------------------------	--------------	-------

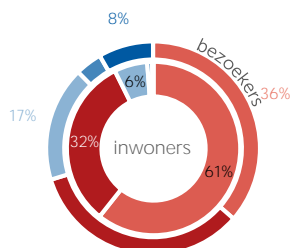
Bron: Etil, CVR 2019, peildatum 31-12-2018

In de gemeente Leudal zijn in 2019 45 winkels voor dagelijkse artikelen. Het aandeel winkelobjecten zonder detailhandel is 17%.

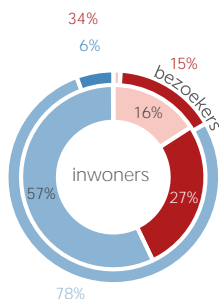
Kenmerken bezoek

Verblijfsduur

- 0-30 min
- 30-60 min
- 1-2 uur
- 2-4 uur
- >4 uur



Vervoermiddel



Van de inwoners van Leudal die een aankooplocatie bezoeken komt 57% per auto.

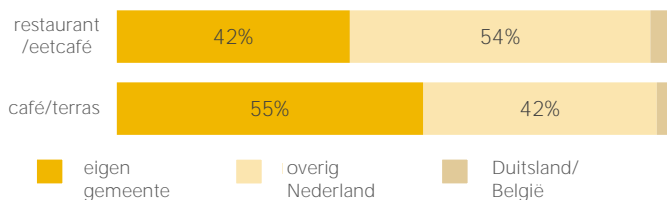
Waardering

Rapportcijfers aspecten	totaal	inwoners	overige bezoekers	bench mark
totaal oordeel	7,7	7,7	7,7	7,7
omvang winkelaanbod	7,6	7,6	7,6	7,4
kwaliteit winkelaanbod	7,7	7,7	7,5	7,7
sfeer en uitstraling	7,3	7,4	7,1	7,3
veiligheid	7,5	7,5	7,0	7,6
netheid (schoonmaak/onderhoud)	7,8	7,8	7,7	7,8
faciliteiten (bijv. wc, wifi, bankjes)	6,5	6,4	7,2	6,2
aanwezigheid van groen	6,1	6,0	6,8	5,9
algemene kwaliteit verblijfsruimte	7,2	7,2	7,0	7,2
parkeermogelijkheden voor de auto	7,7	7,6	8,3	7,6
stallingsmogelijkheden voor de fiets	7,7	7,6	8,3	7,5
bereikbaarheid per auto	8,1	8,0	8,3	8,0
bereikbaarheid per openbaar vervoer	6,5	6,6	5,9	6,7
bereikbaarheid per fiets	8,4	8,5	7,7	8,3
aanbod van horeca	6,9	6,7	7,9	6,4

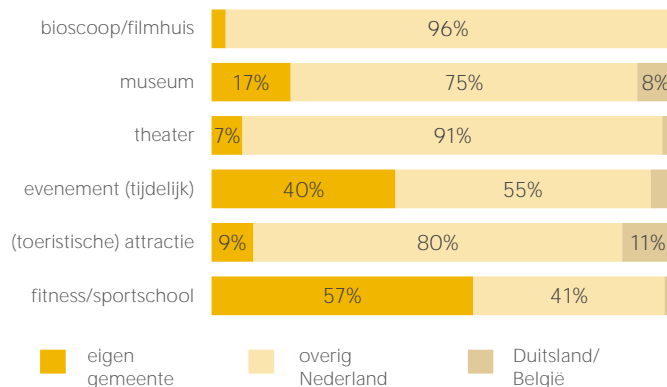
Gemiddeld waarderen bezoekers van Leudal de aankooplocaties in de gemeente met een 7,7. Het aspect 'Bereikbaarheid per fiets' wordt het hoogst gewaardeerd (8,4).

Bezoek horeca/leisure

Bestemming bezoekers horeca



Bestemming bezoekers leisure



Voor bezoek aan een restaurant/eetcafé blijft 42% in de eigen gemeente. Voor bezoek aan een café of terras is dit aandeel 55%.