

Berghem

gemeente Horst aan de Maas

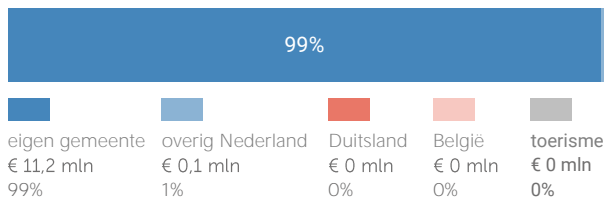
In verband met een beperkt aantal waarnemingen zijn de cijfers in deze factsheet indicatief

Herkomst consumentenomzet

Dagelijkse artikelen

(zoals levensmiddelen en drogisterijartikelen)

TOTAAL
€ 11,3 MILJOEN



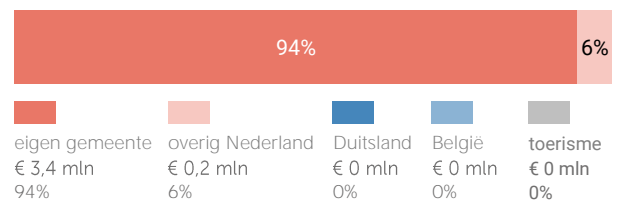
Van alle bestedingen aan dagelijkse artikelen in Berghem is 99% afkomstig van inwoners uit de eigen gemeente.

Bij de niet-dagelijkse artikelen is dit 94%.

Niet-dagelijkse artikelen

(branches mode & luxe, vrije tijd en in en om het huis)

TOTAAL
€ 3,6 MILJOEN



Klik hier voor de kaart dagelijkse artikelen



Klik hier voor de kaart niet-dagelijkse artikelen

Uitsplitsing naar (hoofd)branche

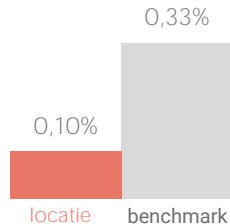
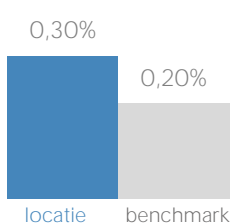
Vergelijking consumentenomzet marktaandeel in Limburg



dagelijkse artikelen



niet-dagelijkse artikelen



Consumentenomzet branchegroepen excl. toerisme



mode en luxe

€ 0 mln



vrije tijd

€ 0 mln



in en om het huis

€ 3,2 mln



overig

€ 0,3 mln

Benchmark binding en toevloeiing

Dagelijkse artikelen

	locatie	benchmark
Koopkrachtbinding vanuit eigen gemeente	9%	3%
Aandeel toevloeiing in totale bestedingen	1%	14%

De koopkrachtbinding voor dagelijkse artikelen in Berghem is hoger dan het gemiddelde van de locaties in de benchmarkgroep.

Benchmark



type aankooplocatie:
Woonboulevard / grootschalig



omvang:
tot 20.000 m²

Niet-dagelijkse artikelen

	locatie	benchmark
Koopkrachtbinding vanuit eigen gemeente	2%	4%
Aandeel toevloeiing in totale bestedingen	6%	24%

In vergelijking met de benchmarkgroep is de binding voor niet-dagelijkse artikelen in Berghem lager.

Detailhandel

verkooppunten oppervlakte (m²)

		verkooppunten	oppervlakte (m ²)
Dagelijkse artikelen	Aantal	1	2.000
	Percentage	20%	38%
Niet-Dagelijkse artikelen	Aantal	4	3.274
	Percentage	80%	62%
Mode en luxe	Percentage	0%	0%
Vrije tijd	Percentage	0%	0%
In/om het huis	Percentage	80%	62%
Overig	Percentage	0%	0%
Winkelobjecten zonder detailhandel		panden	oppervlakte
	Percentage	0%	0%

Bron: Etil, CVR 2019, peildatum 31-12-2019

Werkgelegenheid detailhandel	Aantal banen	220
------------------------------	--------------	-----

Bron: Etil, CVR 2019, peildatum 31-12-2018

Er zijn in 2019 1 winkels voor dagelijkse artikelen in Berghem. Het aandeel winkelobjecten zonder detailhandel is 0%.

Bezoekmotieven



De meest genoemde reden om Berghem te bezoeken is de omvang van het winkelaanbod (59%).

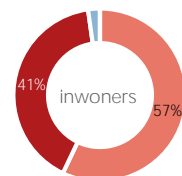
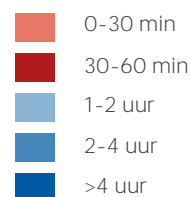
Waardering

Rapportcijfers aspecten	totaal	inwoners	overige bezoekers	bench mark
totaal oordeel	8,3	8,3	-	7,7
omvang winkelaanbod	8,3	8,3	-	7,5
kwaliteit winkelaanbod	8,3	8,3	-	7,7
sfeer en uitstraling	8,3	8,3	-	7,0
veiligheid	8,4	8,5	-	7,4
netheid (schoonmaak/onderhoud)	8,5	8,5	-	7,5
faciliteiten (bijv. wc, wifi, bankjes)	7,7	7,7	-	6,1
aanwezigheid van groen	6,0	6,0	-	5,6
algemene kwaliteit verblijfsruimte	8,1	8,1	-	7,1
parkeermogelijkheden voor de	8,9	8,9	-	8,4
stallingsmogelijkheden voor de fiets	8,2	8,2	-	7,7
bereikbaarheid per auto	9,0	9,0	-	8,4
bereikbaarheid per openbaar	6,8	6,6	-	5,7
bereikbaarheid per fiets	8,8	8,8	-	8,2
aanbod van horeca	6,7	6,7	-	4,4

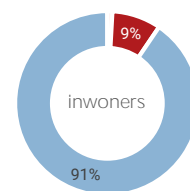
Gemiddeld waarderen bezoekers Berghem met een 8,3. Het aspect 'Bereikbaarheid per auto' wordt het hoogst gewaardeerd (9).

Bezoek

Verblijfsduur



Vervoermiddel



Van de inwoners van gemeente Horst aan de Maas die Berghem bezoeken komt 91% per auto.