

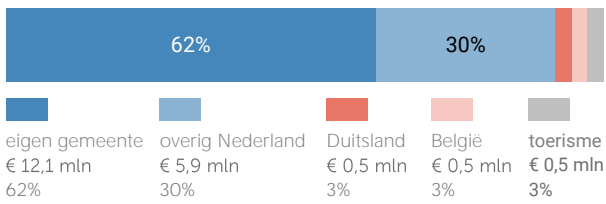
Centrum Echt gemeente Echt-Susteren

Herkomst consumentenomzet

Dagelijkse artikelen

(zoals levensmiddelen en drogisterijartikelen)

TOTAAL
€ 19,5 MILJOEN



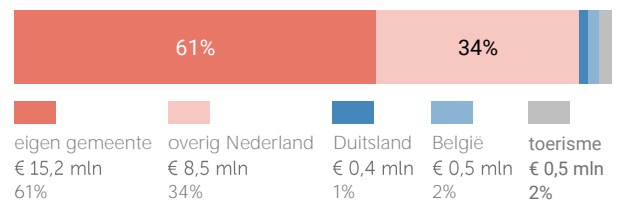
Van alle bestedingen aan dagelijkse artikelen in Centrum Echt is 62% afkomstig van inwoners uit de eigen gemeente.

Bij de niet-dagelijkse artikelen is dit 61%.

Niet-dagelijkse artikelen

(branches mode & luxe, vrije tijd en in en om het huis)

TOTAAL
€ 25,1 MILJOEN



Klik hier voor de kaart
dagelijkse artikelen



Klik hier voor de kaart
niet-dagelijkse artikelen

Uitsplitsing naar (hoofd)branche

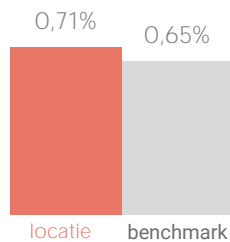
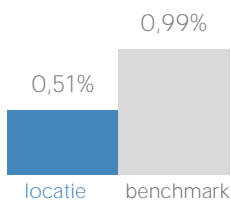
Vergelijking consumentenomzet marktaandeel in Limburg



dagelijkse artikelen



niet-dagelijkse artikelen



Consumentenomzet branchegroepen excl. toerisme



mode en luxe

€ 15 mln



vrije tijd

€ 2,1 mln



in en om het huis

€ 5,4 mln



overig

€ 2 mln

Benchmark binding en toevloeiing

Dagelijkse artikelen

	locatie	benchmark
Koopkrachtbinding vanuit eigen gemeente	12%	14%
Aandeel toevloeiing in totale bestedingen	38%	24%

De koopkrachtbinding voor dagelijkse artikelen in Centrum Echt is lager dan het gemiddelde van de locaties in de benchmarkgroep.

Benchmark



type aankooplocatie:
Winkelcentrum



omvang:
10.000 tot 20.000

Niet-dagelijkse artikelen

	locatie	benchmark
Koopkrachtbinding vanuit eigen gemeente	15%	7%
Aandeel toevloeiing in totale bestedingen	39%	40%

In vergelijking met de benchmarkgroep is de binding voor niet-dagelijkse artikelen in Centrum Echt hoger.

Detailhandel

verkooppunten oppervlakte (m²)

Dagelijkse artikelen	Aantal	16	1.978
	Percentage	30%	17%
Niet-Dagelijkse artikelen	Aantal	38	9.837
	Percentage	70%	83%
Mode en luxe	Percentage	37%	59%
Vrije tijd	Percentage	9%	7%
In/om het huis	Percentage	11%	13%
Overig	Percentage	13%	4%
Winkelobjecten zonder detailhandel		panden	oppervlakte
	Percentage	32%	23%

Bron: Etil, CVR 2019, peildatum 31-12-2019

Werkgelegenheid detailhandel	Aantal banen	220
------------------------------	--------------	-----

Bron: Etil, CVR 2019, peildatum 31-12-2018

Er zijn in 2019 16 winkels voor dagelijkse artikelen in Centrum Echt. Het aandeel winkelobjecten zonder detailhandel is 32%.

Bezoekmotieven

Dichtst bij huis	50%
Bepaalde winkel(s)	40%
Bereikbaarheid per auto	33%
Parkeermogelijkheden	32%
Kwaliteit winkelaanbod	27%
Omvang winkelaanbod	23%
Prijsniveau winkelaanbod	23%
Bereikbaarheid per fiets	13%
Sfeer/uitstraling aankooplocatie	11%
Parkeertarief	10%
Bereikbaarheid te voet	9%
Anders	9%
Combinatie met ander doel	9%
Openingstijden winkels	8%
Dichtst bij werk	4%
Combinatie met tanken	1%
Bereikbaarheid per ov	0%
Weet niet	0%

De meest genoemde reden om Centrum Echt te bezoeken is dat het dichtst bij huis is (50%).

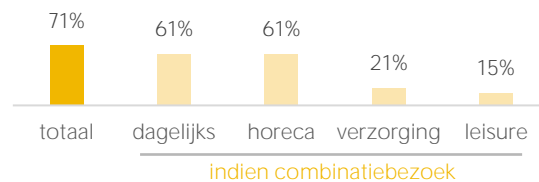
Waardering

Rapportcijfers aspecten	totaal	inwoners	overige bezoekers	bench mark
totaal oordeel	7,5	7,4	7,9	7,6
omvang winkelaanbod	6,8	6,5	7,7	7,3
kwaliteit winkelaanbod	7,4	7,1	7,9	7,6
sfeer en uitstraling	7,0	6,7	7,6	7,2
veiligheid	7,7	7,6	7,8	7,6
netheid (schoonmaak/onderhoud)	7,6	7,5	7,9	7,7
faciliteiten (bijv. wc, wifi, bankjes)	5,7	5,4	6,3	6,3
aanwezigheid van groen	5,7	5,5	6,1	5,9
algemene kwaliteit verblijfsruimte	7,2	7,0	7,5	7,2
parkeermogelijkheden voor de	8,0	7,8	8,3	7,6
stallingsmogelijkheden voor de fiets	7,6	7,5	7,9	7,4
bereikbaarheid per auto	8,1	8,0	8,5	7,9
bereikbaarheid per openbaar	6,7	6,4	7,5	7,2
bereikbaarheid per fiets	8,5	8,6	8,5	8,4
aanbod van horeca	7,2	7,0	7,8	7,5

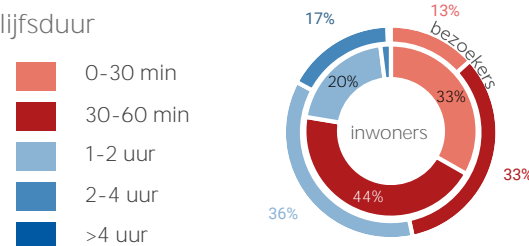
Gemiddeld waarderen bezoekers Centrum Echt met een 7,5. Het aspect 'Bereikbaarheid per fiets' wordt het hoogst gewaardeerd (8,5).

Kenmerken bezoek

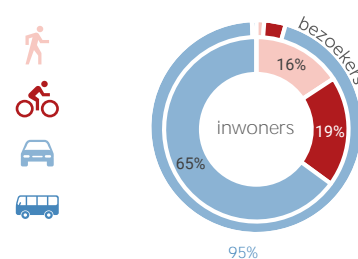
Combinatie bezoek winkels en leisure



Verblijfsduur



Vervoermiddel



Van de bezoekers van Centrum Echt combineert 71% bezoek aan winkels met bezoek aan overige voorzieningen. Van de inwoners van gemeente Echt-Susteren die Centrum Echt bezoeken komt 65% per auto.