

Centrum Beek

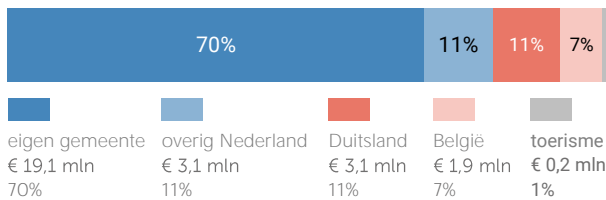
gemeente Beek

Herkomst consumentenomzet

Dagelijkse artikelen

(zoals levensmiddelen en drogisterijartikelen)

TOTAAL
€ 27,4 MILJOEN



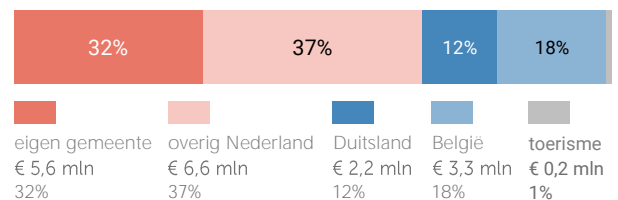
Van alle bestedingen aan dagelijkse artikelen in Centrum Beek is 70% afkomstig van inwoners uit de eigen gemeente.

Bij de niet-dagelijkse artikelen is dit 32%.

Niet-dagelijkse artikelen

(branches mode & luxe, vrije tijd en in en om het huis)

TOTAAL
€ 17,9 MILJOEN



Klik hier voor de kaart dagelijkse artikelen



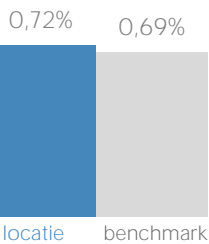
Klik hier voor de kaart niet-dagelijkse artikelen

Uitsplitsing naar (hoofd)branche

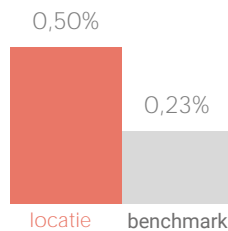
Vergelijking consumentenomzet marktaandeel in Limburg



dagelijkse artikelen



niet-dagelijkse artikelen



Consumentenomzet branchegroepen excl. toerisme



mode en luxe

€ 11,3 mln



vrije tijd

€ 2,3 mln



in en om het huis

€ 2,6 mln



overig

€ 1,5 mln

Benchmark binding en toevloeiing

Dagelijkse artikelen

	locatie	benchmark
Koopkrachtbinding vanuit eigen gemeente	38%	22%
Aandeel toevloeiing in totale bestedingen	30%	15%

De koopkrachtbinding voor dagelijkse artikelen in Centrum Beek is hoger dan het gemiddelde van de locaties in de benchmarkgroep.

Benchmark



type aankooplocatie:
Winkelcentrum



omvang:
5.000 tot 10.000 m²

Niet-dagelijkse artikelen

	locatie	benchmark
Koopkrachtbinding vanuit eigen gemeente	11%	5%
Aandeel toevloeiing in totale bestedingen	68%	37%

In vergelijking met de benchmarkgroep is de binding voor niet-dagelijkse artikelen in Centrum Beek hoger.

Detailhandel

verkooppunten oppervlakte (m²)

Dagelijkse artikelen	Aantal	16	3.633
	Percentage	34%	44%
Niet-Dagelijkse artikelen	Aantal	31	4.639
	Percentage	66%	56%
Mode en luxe	Percentage	30%	23%
Vrije tijd	Percentage	9%	8%
In/om het huis	Percentage	17%	23%
Overig	Percentage	11%	3%
Winkelobjecten zonder detailhandel		panden	oppervlakte
	Percentage	18%	12%

Bron: Etil, CVR 2019, peildatum 31-12-2019

Werkgelegenheid detailhandel	Aantal banen	360
------------------------------	--------------	-----

Bron: Etil, CVR 2019, peildatum 31-12-2018

Er zijn in 2019 16 winkels voor dagelijkse artikelen in Centrum Beek. Het aandeel winkelobjecten zonder detailhandel is 18%.

Bezoekmotieven



De meest genoemde reden om Centrum Beek te bezoeken is dat het dichtst bij huis is (57%).

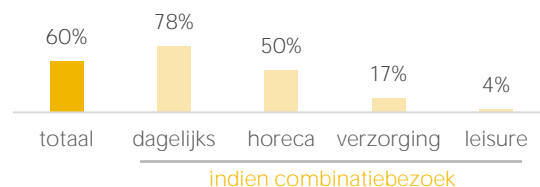
Waardering

Rapportcijfers aspecten	totaal	inwoners	overige bezoekers	bench mark
totaal oordeel	8,1	8,1	8,1	7,8
omvang winkelaanbod	7,9	7,9	8,0	7,5
kwaliteit winkelaanbod	8,2	8,1	8,3	7,8
sfeer en uitstraling	7,7	7,6	7,9	7,4
veiligheid	8,0	8,0	8,0	7,7
netheid (schoonmaak/onderhoud)	8,1	8,0	8,1	7,8
faciliteiten (bijv. wc, wifi, bankjes)	6,8	6,8	6,9	6,1
aanwezigheid van groen	5,5	5,3	5,8	5,9
algemene kwaliteit verblijfsruimte	7,6	7,6	7,6	7,2
parkeermogelijkheden voor de	7,5	7,3	7,8	7,5
stallingsmogelijkheden voor de fiets	7,6	7,6	7,6	7,4
bereikbaarheid per auto	8,1	8,1	8,1	8,0
bereikbaarheid per openbaar	6,7	6,5	7,1	7,4
bereikbaarheid per fiets	8,5	8,6	8,2	8,4
aanbod van horeca	7,6	7,5	7,9	7,3

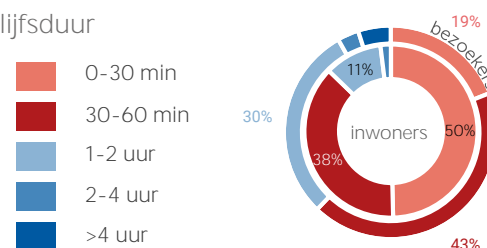
Gemiddeld waarden bezoekers Centrum Beek met een 8,1. Het aspect 'Bereikbaarheid per fiets' wordt het hoogst gewaardeerd (8,5).

Kenmerken bezoek

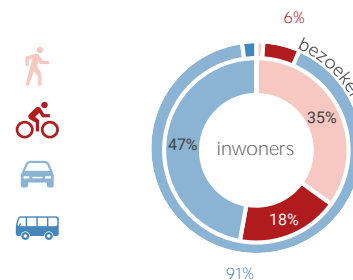
Combinatie bezoek winkels en leisure



Verblijfsduur



Vervoermiddel



Van de bezoekers van Centrum Beek combineert 60% bezoek aan winkels met bezoek aan overige voorzieningen. Van de inwoners van gemeente Beek die Centrum Beek bezoeken komt 47% per auto.